

Elezioni in Canton Grigioni 2026

Materiale per docenti

Contenuto

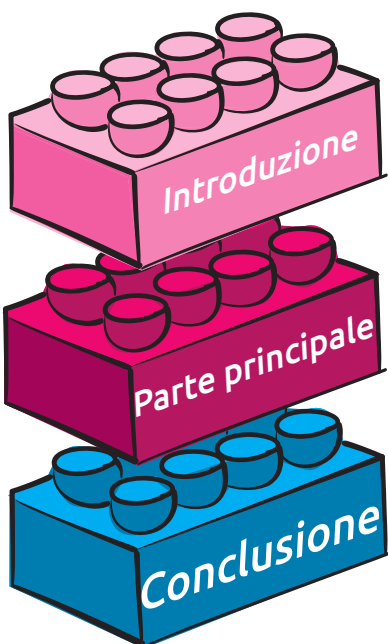
Le allieve e gli allievi affrontano il tema delle elezioni nel Cantone dei Grigioni.








Obiettivi

- Le allieve e gli allievi imparano chi e cosa si elegge (Gran Consiglio e Governo).
- Le allieve e gli allievi sanno distinguere tra elezioni con sistema maggioritario e sistema proporzionale.
- Le allieve e gli allievi sanno come compilare correttamente il materiale elettorale.

Tipi di attività e livello di difficoltà

Per questo materiale didattico possono essere combinate liberamente le seguenti attività con vari livelli di durata e di difficoltà. A seconda delle necessità, si possono pianificare da 1 a 3 lezioni



<ul style="list-style-type: none"> • Domande a ruota • La politica nel quotidiano • Manifesto elettorale 	15 minuti	
	10 minuti	
	15 minuti	
<ul style="list-style-type: none"> • Gran Consiglio e Governo • Sistema maggioritario e proporzionale 	30 minuti	
	30 minuti	
<ul style="list-style-type: none"> • Istruzioni per il voto • Partecipate! 	30 minuti	
	10 minuti	

Materiali

- Powerpoint: «La politica nel quotidiano»
- Powerpoint: «Manifesto elettorale» + soluzioni «Manifesto elettorale»
- Foglio di lavoro «Gran Consiglio e Governo» + soluzioni «Gran Consiglio e Governo»
- Foglio di lavoro «Sistema maggioritario e proporzionale» + soluzioni «Sistema maggioritario e proporzionale»
- Istruzioni per il voto
- Foglio di lavoro «Come votare?» + soluzioni «Come votare?»

Elezioni in Canton Grigioni 2026

Materiale per docenti


Introduzione 1: Domande a ruota



Durata: 15 Minuti

Svolgimento:

La classe viene divisa in due gruppi e forma un cerchio interno e uno esterno. Chi si trova nel cerchio interno si trova di fronte a chi è nel cerchio esterno (vedi figura). Ad ogni turno, il personale docente pone una domanda e le allieve e gli allievi la discutono. In totale ci sono quattro turni della durata di tre minuti ciascuno. Dopo ogni turno, il cerchio esterno ruota. Ecco le domande da discutere:



- Che cos'è il potere?
- Perché cediamo potere? A chi lo cediamo?
- Cosa fa un parlamento?
- Cosa succederebbe se non ci fosse più il parlamento?

Formato: attività a coppie

Materiale: nessun materiale

Introduzione 2: La politica nel quotidiano



Durata: 10 minuti

Svolgimento:

Le allieve e gli allievi formano gruppi di tre e discutono le domande riportate sul PowerPoint. Per ogni domanda si hanno a disposizione circa due minuti. Successivamente, il personale docente raccoglie osservazioni da parte della classe su ciascuna domanda.

Formato: attività di gruppo

Materiale: : PowerPoint «La politica nel quotidiano», carta e penna per prendere appunti

Note: l'obiettivo principale di quest'attività è quello di fare un lavoro di ricerca autonomo. Purché la ricerca da parte di allieve e allievi sia ben motivata, sono ammesse diverse proposte di soluzione. L'ultima domanda verte principalmente sul federalismo, ovvero quando i compiti sono ripartiti tra Confederazione, Cantoni e Comuni. I Cantoni hanno autonomia in molti ambiti e stabiliscono in che misura i Comuni possono prendere decisioni. La Confederazione può prendere decisioni solo nei settori che le sono stati attribuiti dalla Costituzione. In molti ambiti, la Confederazione e i Cantoni si dividono i compiti.

Introduzione 3: Manifesto elettorale



Durata: 15 minuti

Svolgimento:

Il personale docente mostra alle allieve e agli allievi il manifesto elettorale per il sistema elettorale proporzionale del 1918. Le allieve e gli allievi si dividono in coppie e rispondono alle seguenti domande:

- Chi o cosa si vede nel manifesto?
- Qual è il nesso con il sistema elettorale?
- Quali messaggi vuole trasmettere il poster?



Negli ultimi cinque minuti si possono confrontare le risposte in plenaria.

Soluzioni: le soluzioni si trovano alla fine del piano di svolgimento (pag. 6).

Formato: attività a coppie

Materiale: PowerPoint: «Manifesto elettorale»

Parte principale 1: Gran Consiglio e Governo



Durata: 30 minuti

Svolgimento:

Le allieve e gli allievi leggono il testo di base sul Gran Consiglio e sul Governo del Cantone dei Grigioni e completano il relativo foglio di lavoro individualmente.

Soluzioni: le soluzioni si trovano alla fine del piano di svolgimento (pag. 6).

Formato: attività individuale

Materiale: foglio di lavoro «Gran Consiglio e sul Governo»

Parte principale 2: Sistema maggioritario e proporzionale



Durata: 30 minuti

Svolgimento:

Le allieve e gli allievi leggono il testo di base sui sistemi elettorali maggioritario e proporzionale e a coppie completano il relativo foglio di lavoro.

Soluzioni: le soluzioni si trovano alla fine del piano di svolgimento (pag. 7).

Formato: attività individuale, attività a coppie

Materiale: Foglio di lavoro «Sistema maggioritario e proporzionale»

Conclusione 1: Istruzioni per il voto



Durata: 30 minuti

Svolgimento:

Durante il processo elettorale si potrebbero commettere vari errori. Per questo motivo si consiglia di illustrare alle allieve e agli allievi le cinque fasi del voto.

Le allieve e gli allievi completano il foglio di lavoro con il supporto delle istruzioni per il voto: <https://www.easyvote.ch/it/elezioni/elezioni-cantonali/grigioni/come-votare>.

Soluzioni: le soluzioni si trovano alla fine del piano di svolgimento (pagg. 8-9).

Formato: attività individuale

Materiale: Istruzioni per il voto e foglio di lavoro «Come votare?»

Conclusione 2: Partecipate



Durata: 10 minuti

Svolgimento:

Oltre a votare per le elezioni, esistono altre modalità di partecipazione alla vita politica. In gruppi, le allieve e gli allievi discutono su cosa sia la partecipazione politica e su quali sono le opzioni per parteciparvi attivamente. Si possono anche citare esempi concreti di come ci si può impegnare nella politica cantonale.

Opportunità di partecipazione: • Elezioni • Votazioni • Adesione ad un movimento giovanile dei partiti / movimento politico • Partecipazione a parlamento / consiglio / sessione dei giovani • Manifestazioni • Raccolta firme • Candidatura per una carica politica

Formato: attività di gruppo

Materiale: nessun materiale

Parlamenti dei giovani nel Cantone dei Grigioni

I parlamenti dei giovani sono associazioni che si impegnano a promuovere la formazione politica dei giovani e offrono una piattaforma per le persone giovani interessate alla politica. Organizzano diversi eventi dedicati alla politica. Maggiori informazioni sui vari PG del Cantone dei Grigioni sono disponibili alla pagina fspg.ch/parlamenti-dei-giovani/



Suggerimenti di soluzioni

Materiale per docenti

Introduzione 3: Manifesto elettorale

- **Sistema maggioritario:** un uomo in frac e cilindro è seduto a tavola e mangia delle salsicce; ai piedi del tavolo si vedono quattro rappresentanti del popolo che lo osservano. Sullo sfondo si vede l'Helvetia in lacrime.
- **Sistema proporzionale:** le stesse persone sono sedute tutte insieme a tavola, l'Helvetia taglia una salsiccia a pezzi e la distribuisce a tutti i presenti

Il manifesto elettorale è una forma di propaganda a favore di una specifica posizione politica. Dato che si tratta di un'interpretazione del manifesto, esistono molteplici soluzioni possibili. In linea generale, il manifesto intende mettere in evidenza che con il sistema maggioritario può trarre vantaggio solo la persona più forte (ad esempio, chi ha vinto le elezioni). Gli altri, invece, non ottengono nulla e in parte ne risentono (l'Helvetia in lacrime). L'Helvetia in lacrime può anche essere interpretata come il popolo svizzero. La Svizzera (Helvetia) sta bene quando il potere (la salsiccia) viene equamente ripartito tra tutti. Grazie al sistema proporzionale, il potere può essere distribuito in modo equo e tutti ne traggono beneficio in una certa misura.

Parte principale 1: Gran Consiglio e Governo

AUFTRAG 1:

Quando ci sono state le ultime elezioni cantonali nel Cantone dei Grigioni?

- Nel Cantone dei Grigioni sono stati eletti il Governo e il Gran Consiglio il **15 maggio 2022**.

Ogni quanto si tengono le elezioni cantonali nei Grigioni?

- Ogni quattro anni.

Chi può votare?

- Hanno diritto di voto tutte le persone maggiorenni in possesso di un passaporto svizzero e residenti nei Grigioni.

Quante persone ci sono nel Governo dei Grigioni? Come si chiamano e a quali partiti appartengono (2022-2026)?


- 5 persone: Martin Bühler (PLR), Carmelia Maissen (Il Centro), Peter Peyer (PS), Jon Domenic Parolini (Il Centro), Marcus Caduff (Il Centro).

Quante persone ci sono nel Gran Consiglio dei Grigioni? Quali partiti sono rappresentati in Gran Consiglio (2022-2026)?

- 120 persone: Il Centro (34), PLR (27), PS (27), UDC (25), PVL (7)

AUFTRAG 2:

Governo



dirige l'amministrazione cantonale

fa rispettare le leggi

elabora progetti di legge

Gran Consiglio



approva le leggi

decide il budget

controlla l'esecutivo

Parte principale 2: Sistema maggioritario e proporzionale

Per quanto riguarda il **sistema maggioritario**, si possono menzionare i seguenti vantaggi e svantaggi (elenco non esaustivo):

Vantaggi:

- Il sistema maggioritario è indicato quando ci sono pochi seggi da assegnare.
- Le elezioni con sistema maggioritario sono più semplici da gestire rispetto a quelle con sistema proporzionale.
- In primo luogo, le cittadine e cittadini votano direttamente le persone, e non il partito.

Svantaggi:

- Nelle elezioni con sistema maggioritario, i politici dei grandi partiti hanno spesso maggiori possibilità rispetto ai partiti minori. Di conseguenza, i partiti minori sono spesso sottorappresentati.
- I voti espressi a favore di candidate e candidati sconfitti non incidono sul risultato, il che può aumentare la frustrazione della popolazione votante e ridurre l'affluenza alle urne.
- Questo sistema elettorale comporta una minore diversità politica.

Per quanto riguarda il **sistema proporzionale**, si possono menzionare i seguenti vantaggi e svantaggi (elenco non esaustivo):

Vantaggi:

- Il sistema proporzionale mira a distribuire i seggi in Parlamento in modo proporzionale al numero di voti ottenuti.
- I partiti minori hanno maggiori possibilità di entrare in Parlamento.
- La popolazione è più propensa a votare sapendo che le loro candidate e candidati preferiti hanno una possibilità di essere eletti anche se non vengono scelti dalla maggioranza.

Svantaggi:

- L'organizzazione di elezioni proporzionali è molto complessa.
- I partiti minori possono esercitare un'influenza notevole, fungendo da fattore determinante e risultando decisivi per la formazione delle maggioranze nelle votazioni importanti.
- Più partiti diversi tra loro ci sono in Parlamento, più è complesso il processo di ricerca di compromessi e soluzioni.

Conclusione 1: Istruzioni per il voto

Soluzioni attività parziale A)

Il nome di una candidata o di un candidato può essere inserito due volte nella lista di voto.

Soluzioni attività parziale B)

Per votare il tuo partito preferito, puoi inserire la lista già prestampata nella busta elettorale. Se hai compilato la lista a mano, non dimenticare di aggiungere il nome del tuo partito preferito in alto, accanto alla dicitura «Partito».

Soluzioni attività parziale C)

Lista Nr.	Partito
11	Partito della frutta D
11.01	Elisa Églantine
11.02	Jan Jujube A
11.03	Angela Ananas
11.04	David Datte
2.2.03	Flavio Fenouil B
11.05	Alicia Abriecot A
2.2.03	Flavio Fenouil B C

Soluzioni attività parziale D)

Lista Nr.	Partito
A	A
11.01	Elisa Églantine
11.02	Jan Jujube
11.03	Angela Ananas
11.04 B	David Datte Ursina Urkarotte
11.03	Angela Annannass C

A: Mancano il numero della lista e il nome del partito. Possibili correzioni sarebbero: lista numero 11, Partito della frutta.

B: Il numero della candidata Ursina Urkarotte non è stato scritto. Bisognerebbe aggiungere 22.01.

C: Nel cumulo, il nome Angela Ananas è stato scritto sbagliato.

Soluzioni attività parziale E)

Stralcio

Lista Nr.	Partito
11	Partito della frutta
11.01	Elisa Églantine
11.02	Jan Jujube
11.03	Angela Ananas
11.04	David Datte
11.05	Alicia Abricot

Panachage

Lista Nr.	Partito
33	Partito dei fiori
33.01	Bérénice Bleuët
33.02	Isabelle Iris
33.03	Leander Lavande
33.04	Livia Lys
33.05	Mattia Magnolia
11.05	Alicia Abricot